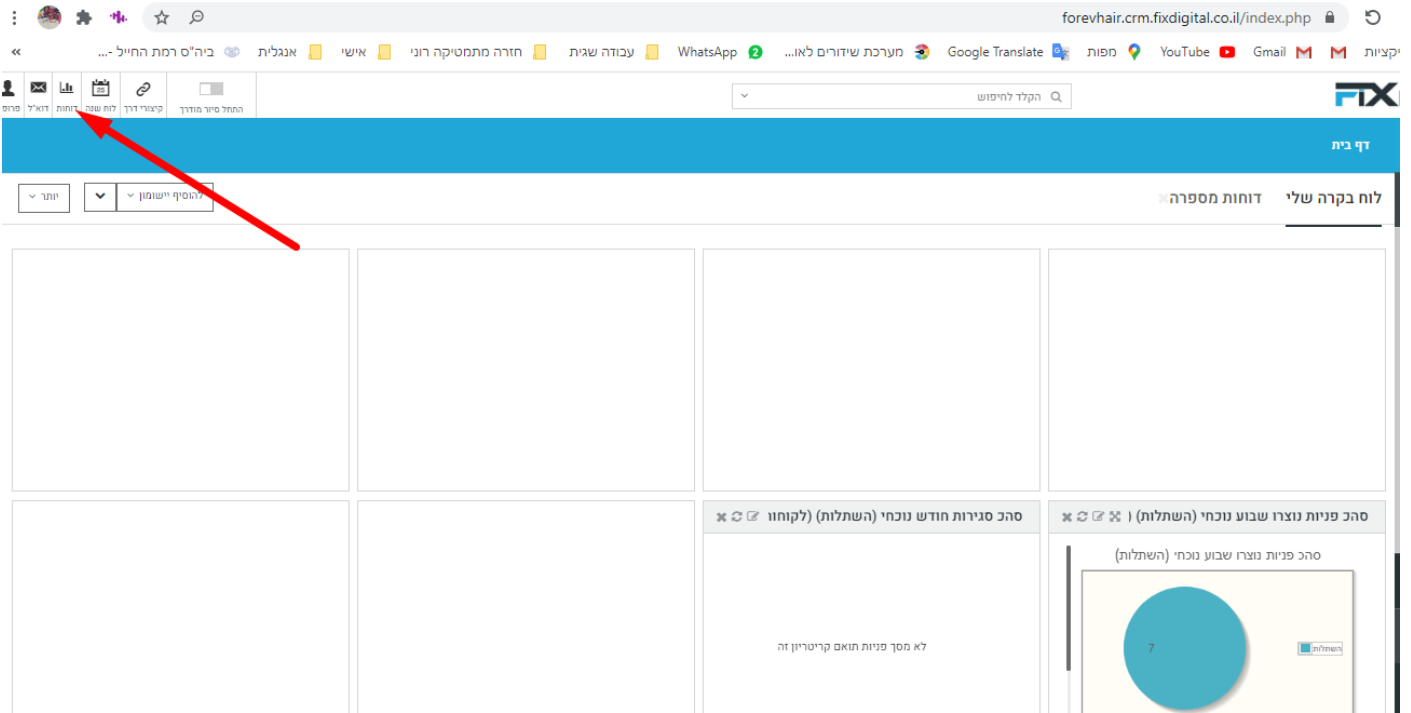
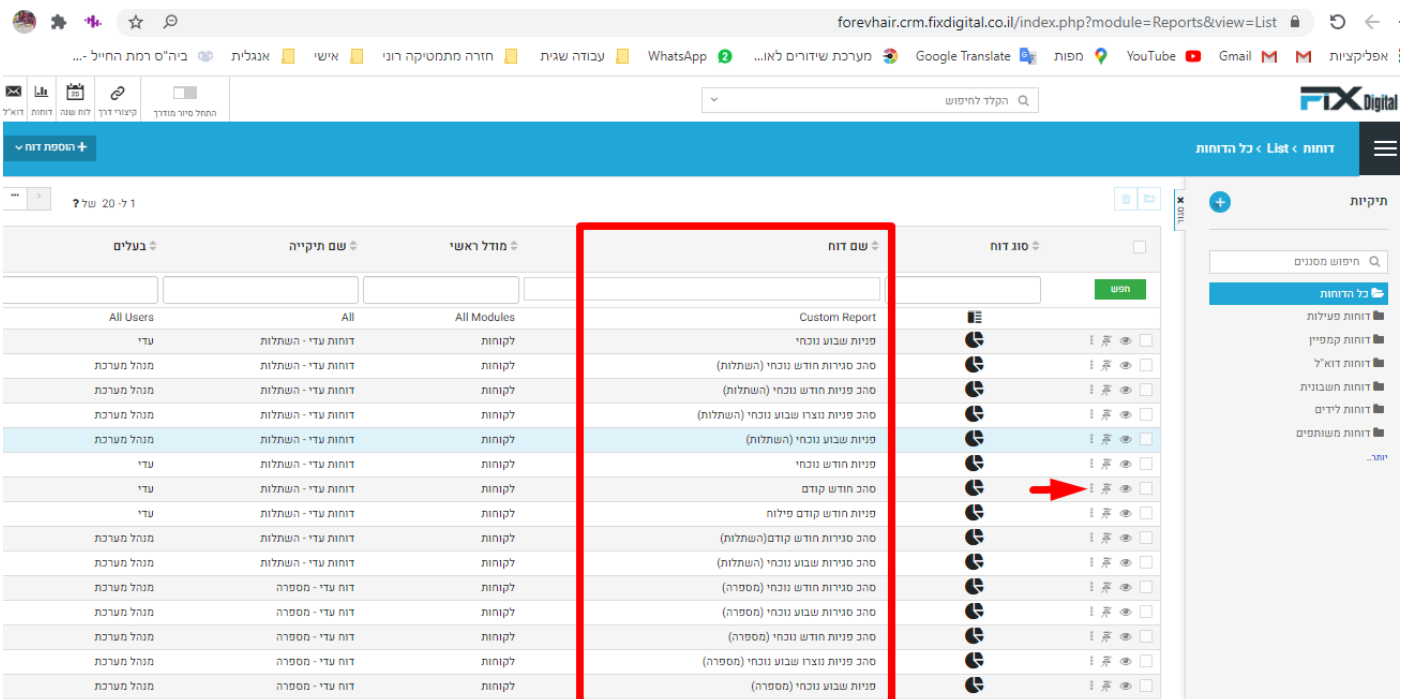


[הדרך לעריכת דו"ח קיים בממשק ה-CRM](#)

1. כניסה ל-CRM < דוחות



2. בחירת דו"ח לעריכה < שלוש נקודות < עריכה



3. עריכת שם דוח < הבא

1 דוח על פרטים 2 מסגרים 3 בחר טבלה

סהכ סגירות חודש קודם *שם דוח

דוחות פעילות *דוח על תיקייה

לקוחות *מודול העיקרי

הערות בחר מודולים קשורים (MAX 2)

תיאור

שתי דוח זה

מנהל מערכת System Administrator עדי

הדגרות תיזמון דוח

ביטול הבא

4. בחירת עמודות להצגה בדוח < הבא

1 דוח על פרטים 2 בחירת עמודות 3 מסגרים

הקלד לחיפוש

דוחות < Edit

בחירת עמודות (MAX 25)

מסך פניות טלפון סלולרי | מסך פניות מוקעה ל | מסך פניות סטטוס ליד

קמפינים שם מסע פרסום | קמפינים במסע פרסום שלא | קמפינים מוקעה ל | קמפינים חבצ מסע פרסום | קמפינים סוג מסע פרסום | קמפינים מוצר | קמפינים קהל יעד | קמפינים תאריך סגירה צפוי | קמפינים לתת חסות | קמפינים גודל יעד

עמודות	סיום	ממוצע	הערך הנמוך ביותר	הערך הגבוה ביותר
קמפינים-גודל יעד	<input type="checkbox"/>	<input type="checkbox"/>	<input type="checkbox"/>	<input type="checkbox"/>
קמפינים-Num-נשלח	<input type="checkbox"/>	<input type="checkbox"/>	<input type="checkbox"/>	<input type="checkbox"/>
קמפינים-עלות תקציב	<input type="checkbox"/>	<input type="checkbox"/>	<input type="checkbox"/>	<input type="checkbox"/>
קמפינים-עלות בפועל	<input type="checkbox"/>	<input type="checkbox"/>	<input type="checkbox"/>	<input type="checkbox"/>

5. עריכת התנאים לדוח < הבא <

בחר תנאי סינון

16-08-2020,22-08-2020

השתלות *

שבוע המכחי

שנה

כל התנאים (כל התנאים חייבים להתקיים)

לקוחות) תאריך יצירה

לקוחות) תהליך

הוסף תנאים

כל תנאים (לפחות אחד מהתנאים חייב להתקיים)

הוסף תנאים


ביטול **הבא** חזור

6. צור דוח

דוח | לוח שנה | קיצוץ דרך | התחל סיוור מודרך | | | |

ChartE

לה:



בחר שדה מידע*

קבוצה לפי תחום*

.Please select at least one Groupby field and one Data field. For Bar and Line graph, you can select maximum of 3 Data fields

ביטול **צור דוח** חזור