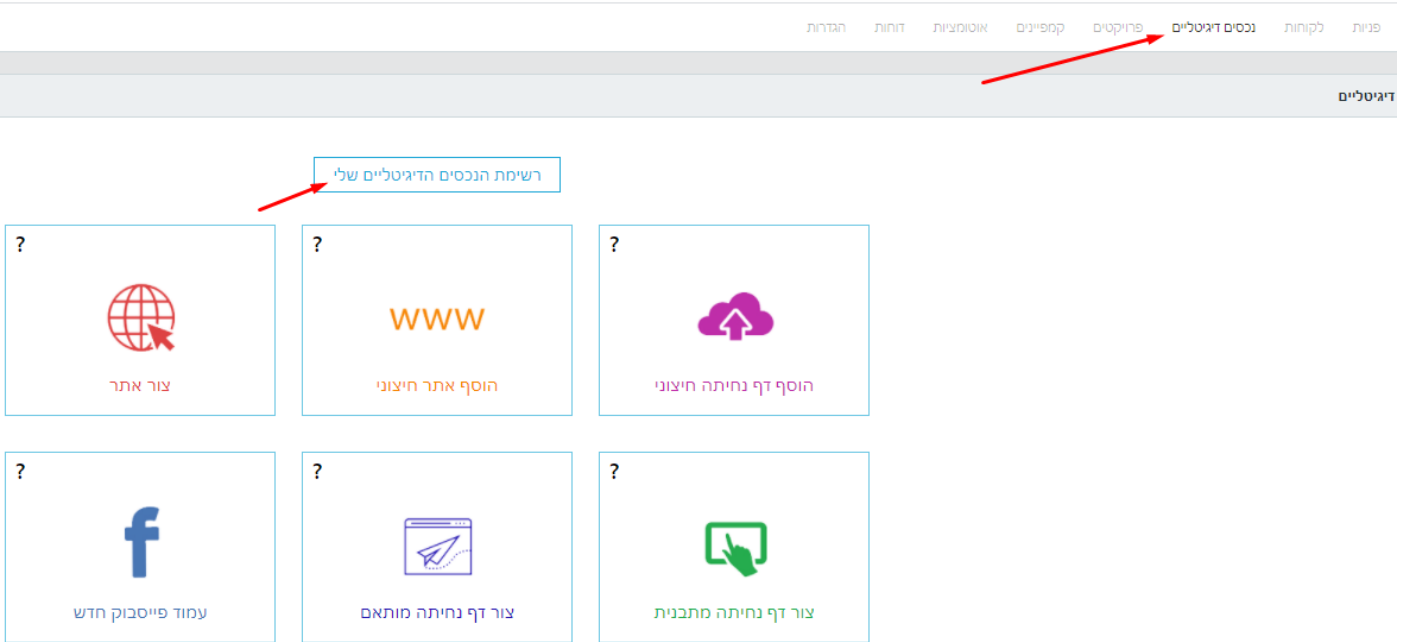


## כיצד ניתן ליצור מספר טלפון חכם לאפיק אורגני לאתר או דף נחיתה?

1. כניסה ל- <https://www.fixdigital.co.il/login>

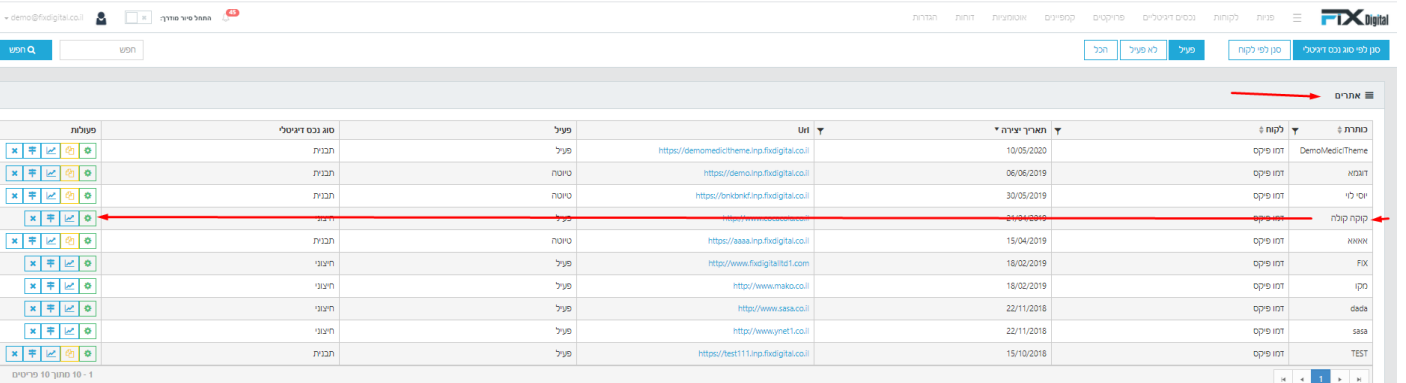
נכסים דיגיטליים < רשימת הנכסים הדיגיטליים שלי >



The dashboard features a top navigation bar with the following items: פניות, לקוחות, נכסים דיגיטליים, פרויקטים, קמפינים, אוטומציות, דוחות, הגדרות. A red arrow points to 'נכסים דיגיטליים'. Below the navigation bar, a box labeled 'רשימת הנכסים הדיגיטליים שלי' contains six icons representing different digital asset types:

- צור אתר (Create Website)
- הוסף אתר חיצוני (Add External Website)
- הוסף דף נחיתה חיצוני (Add External Landing Page)
- עמוד פייסבוק חדש (New Facebook Page)
- צור דף נחיתה מותאם (Create Custom Landing Page)
- צור דף נחיתה מתבנית (Create Landing Page from Template)

2. יש לגשת לכפתור ההגדרות/פעולות של אתר/ דף נחיתה או פייסבוק < גלגל שיניים

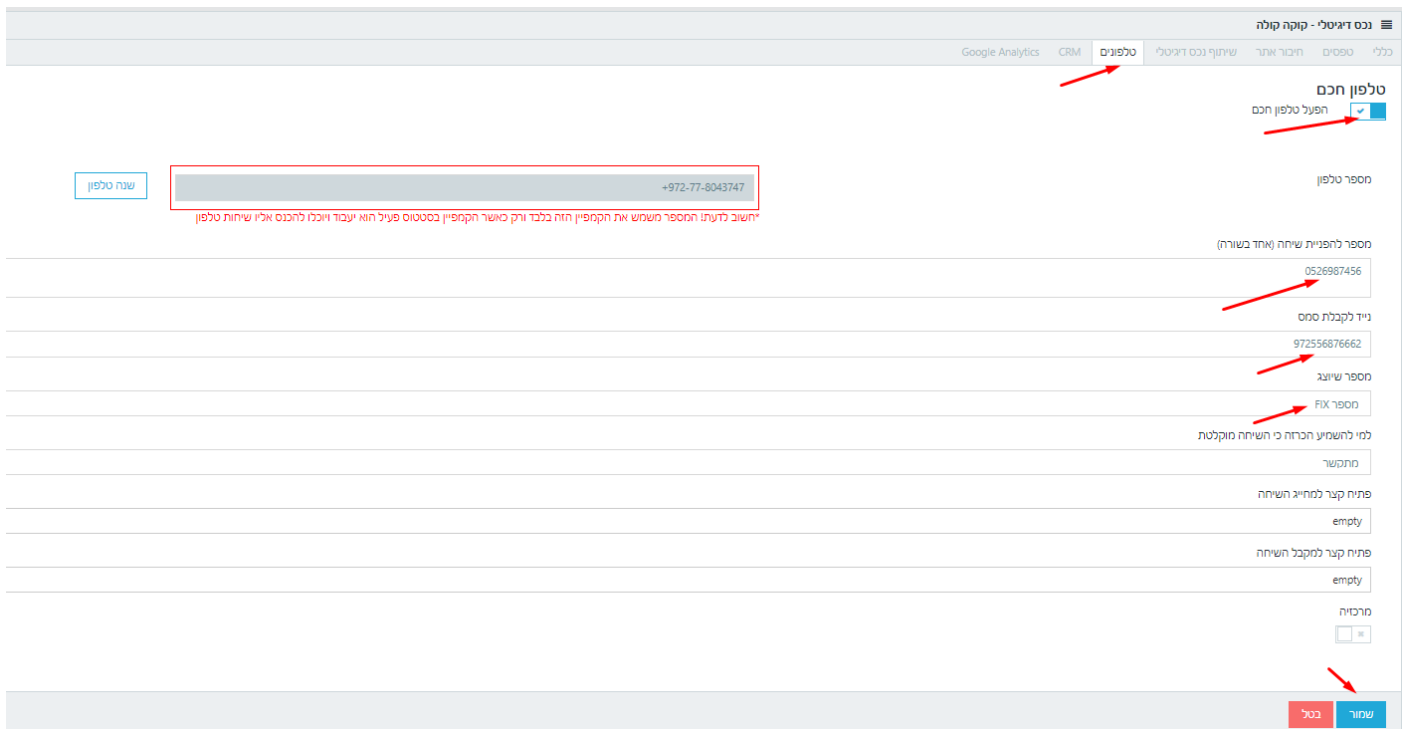
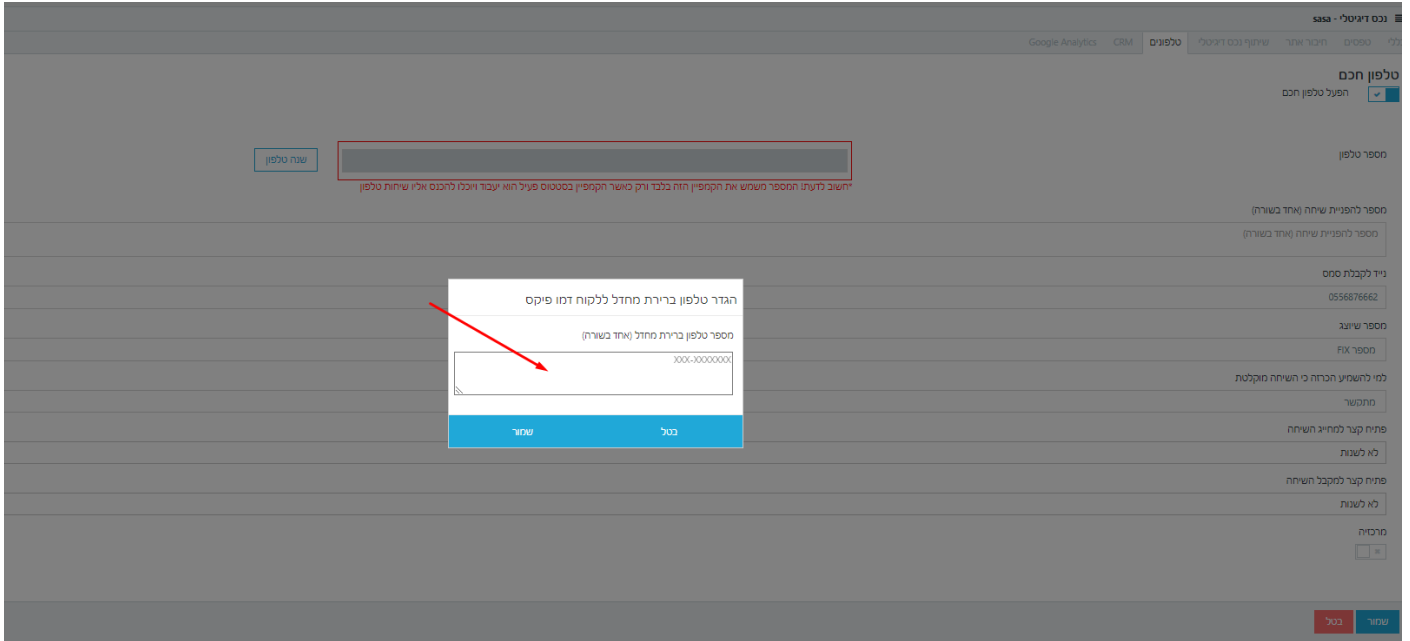


The screenshot shows a table of digital assets with columns for 'כותרת', 'לוקוס', 'תאריך יצירה', 'URL', 'פעיל', 'סוג נכס דיגיטלי', and 'פעולות'. A red arrow points to the gear icon in the 'פעולות' column of the first row.

כותרת	לוקוס	תאריך יצירה	URL	פעיל	סוג נכס דיגיטלי	פעולות
DemoMedicTheme	זמן פיקס	10/05/2020	https://demomedictheme.inp.fixdigital.co.il	פעיל	תבנית	[X] [F] [G] [O]
דומיין	זמן פיקס	06/06/2019	https://demo.inp.fixdigital.co.il	סיימה	תבנית	[X] [F] [G] [O]
ניסוי לני	זמן פיקס	30/05/2019	https://onkanef.inp.fixdigital.co.il	סיימה	תבנית	[X] [F] [G] [O]
קוקה קולה	זמן פיקס	24/04/2019	https://www.coca-cola.com	פעיל	דוגמה	[X] [F] [G] [O]
אאאא	זמן פיקס	15/04/2019	https://aaaa.inp.fixdigital.co.il	סיימה	תבנית	[X] [F] [G] [O]
FOX	זמן פיקס	18/02/2019	https://www.fixdigital1.com	פעיל	חיצוני	[X] [F] [G] [O]
מקו	זמן פיקס	18/02/2019	http://www.mako.co.il	פעיל	חיצוני	[X] [F] [G] [O]
דאדא	זמן פיקס	22/11/2018	http://www.sasa.co.il	פעיל	חיצוני	[X] [F] [G] [O]
גגגג	זמן פיקס	22/11/2018	http://www.net.co.il	פעיל	חיצוני	[X] [F] [G] [O]
TEST	זמן פיקס	15/10/2018	https://test111.inp.fixdigital.co.il	פעיל	תבנית	[X] [F] [G] [O]

3. טלפון חכם < הפעל טלפון חכם > עדכון מספר להפניית שיחה (יש להזין את המספר אליו רוצים שהשיחות יגיעו) < נייד לקבלת SMS (לצורך קבלת התראות על שיחות בSMS אופציונאלי לא חובה) < **מספר שיוצג** בעת קבלת שיחה נכנסת (ניתן להגדיר את המספר שיוצג בשיחה המזוהה כאשר מתקבלת שיחה אצל המפרסם – או מספר FIX שזהו המספר החכם שיצרנו או מספר מתקשר שזהו המספר של הלקוח) < שנה טלפון > המשך

\*ניתן להגדיר מספר מפנה ברירת מחדל בעריכת לקוח שיופיע אוטומטית בכל יצירת מספר חכם בקמפיין



4. שמור !

**\*\*\* לאחר הקמת המספר החכם בנכסים, למשל נכס מסוג אתר יש להטמיע את המספר החכם בכל עמודי האתר בהם מופיע טלפון או בעמוד הנחיתה לצורך מדידת הפניות שהגיעו מאותו נכס.**