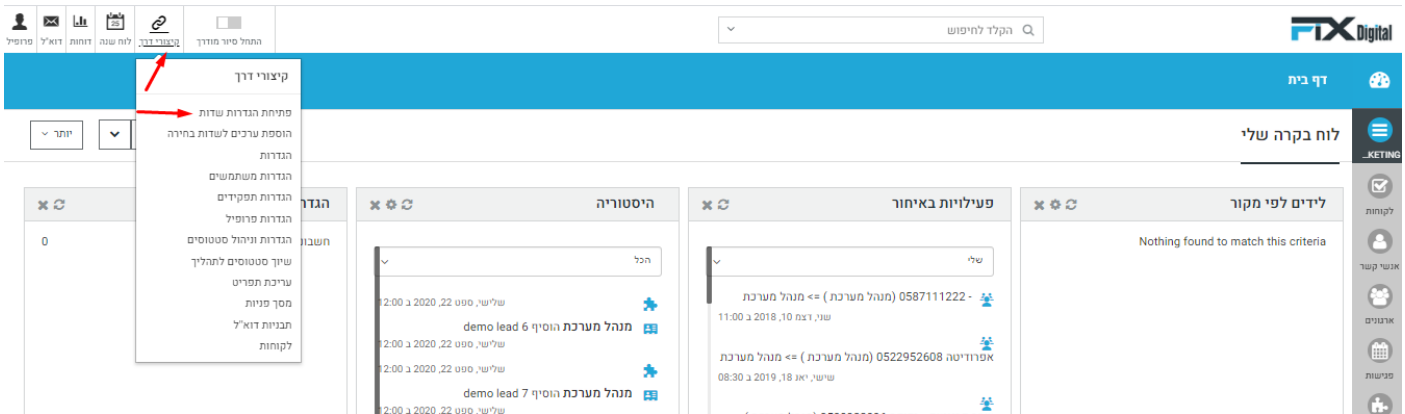
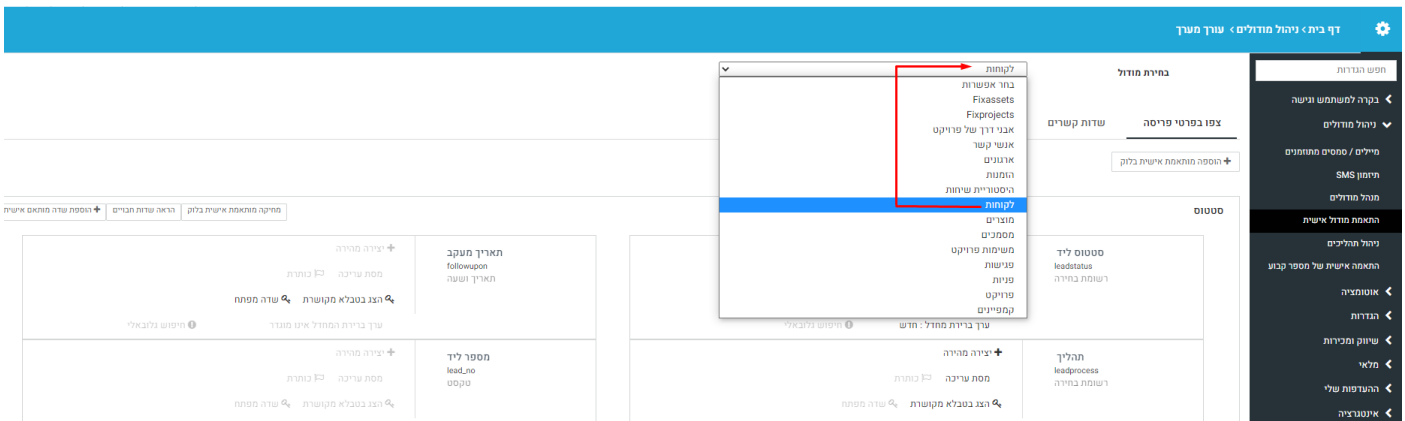


תהליך מחיקת שדה

1. קיצורי דרך < פתיחת הגדרות שדות



2. בחירת מודול (לרוב "מסך לקוחות")

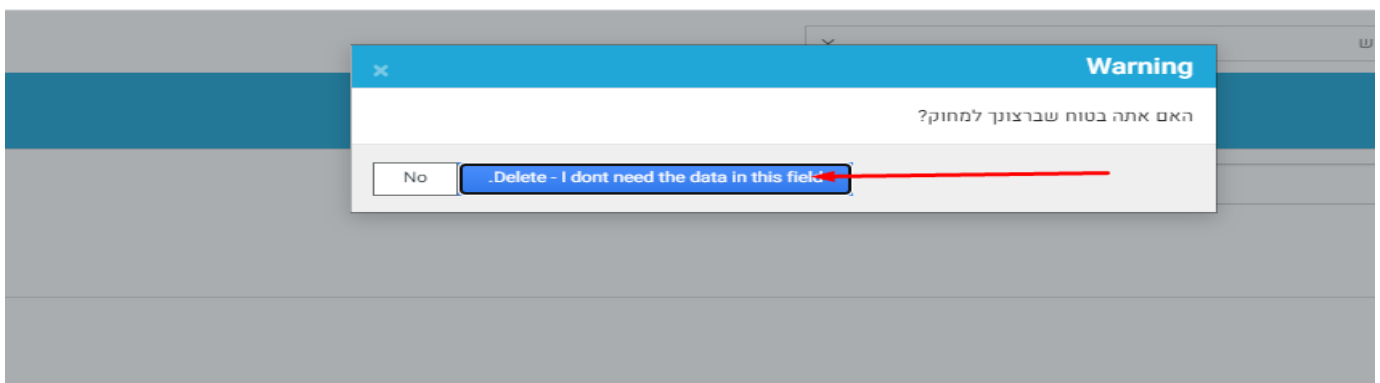


3. בחירת השדה להסרה בריבוע של השדה מצידו השמאלי < אייקון פח (לא ניתן למחוק את כל השדות לכן האייקון לא קיים בכל השדות)

סטטוס ☰

<p>+ יצירה מהירה</p> <p>מסת עריכה מסת כותרת</p> <p>הצג בטבלא מקושרת שדה מפתח</p> <p>ערך ברירת מחדל : חדש חיפוש גלובאלי</p>	<p>סטטוס ליד</p> <p>leadstatus</p> <p>רשומת בחירה</p>
<p>+ יצירה מהירה</p> <p>מסת עריכה מסת כותרת</p> <p>הצג בטבלא מקושרת שדה מפתח</p> <p>ערך ברירת מחדל : כללי חיפוש גלובאלי</p>	<p>תהליך</p> <p>leadprocess</p> <p>רשומת בחירה</p>
<p>+ יצירה מהירה</p> <p>מסת עריכה מסת כותרת</p> <p>הצג בטבלא מקושרת שדה מפתח</p> <p>ערך ברירת המחדל אינו מוגדר חיפוש גלובאלי</p>	<p>תאריך לידה</p> <p>cf_1071</p> <p>טקסט</p>

4. אישור להסרת השדה < Delete-I don't need the data in this field



נשמר בהצלחה !