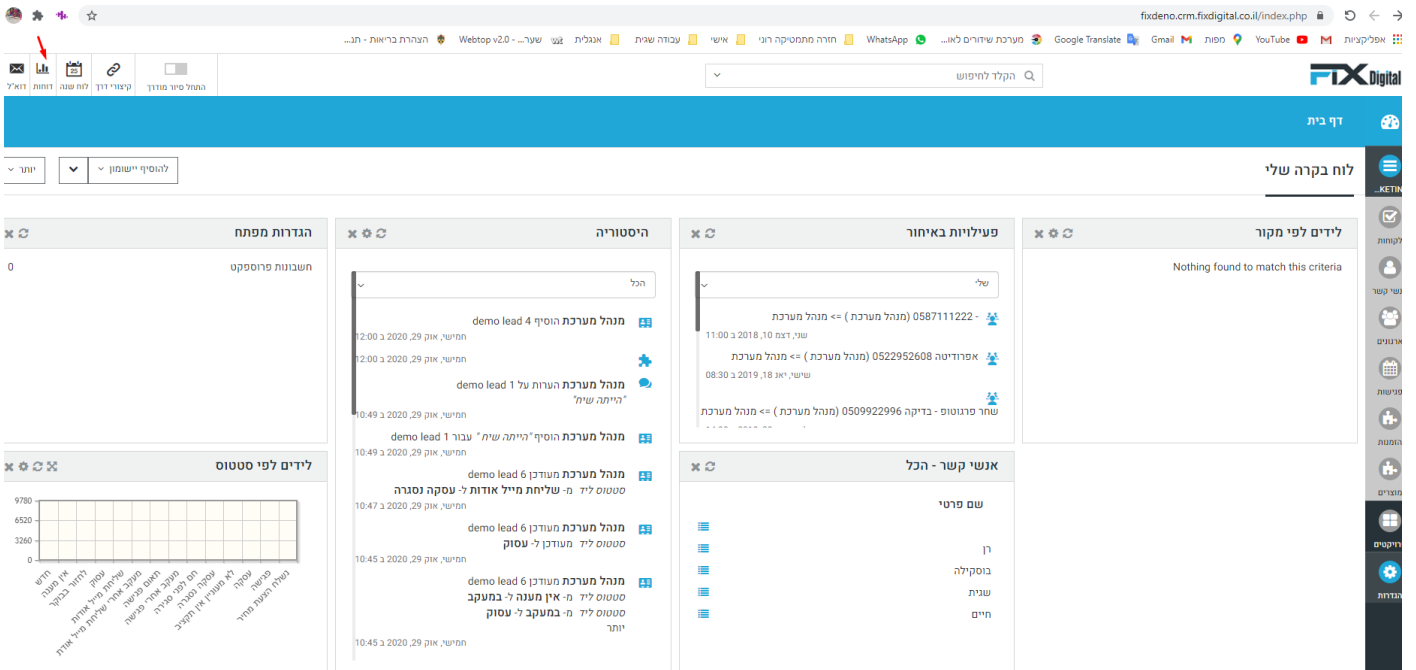


הצגת דוח קיים בלוח בקרה בממשק ה-CRM

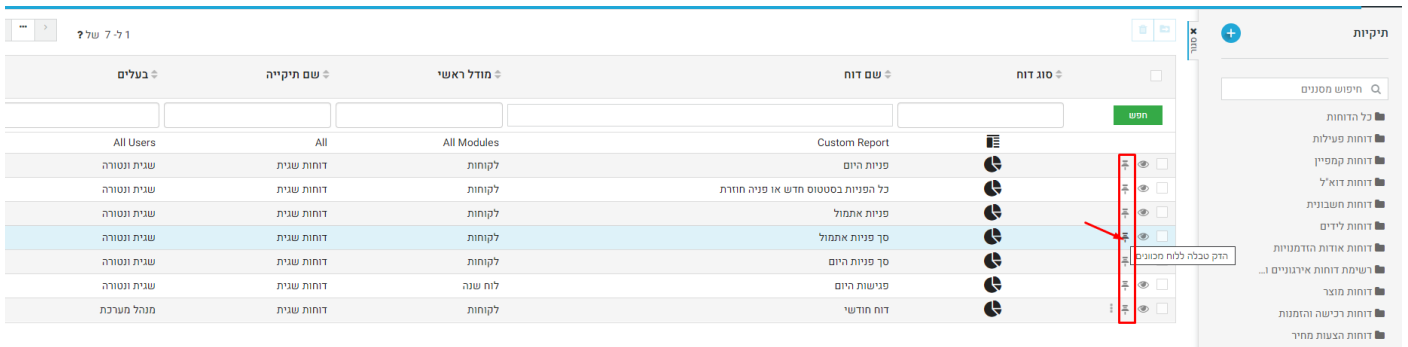
1. כניסה ל-CRM < דוחות



The screenshot shows the CRM dashboard with the following sections:

- גדרות מפתח:** Shows 0 active reports.
- היסטוריה:** A list of reports with details like 'מנהל מערכת הוסיף 4 demo lead' and dates.
- פעילויות באיחור:** A list of reports with details like 'מנהל מערכת (מנהל מערכת) = 0587111222'.
- לידים לפי מקור:** A chart showing lead distribution by source.
- לידים לפי סטטוס:** A bar chart showing lead counts across different statuses.
- אנשי קשר - הכל:** A list of contacts with names like 'רן', 'בוסקילה', 'שנית', and 'חיים'.

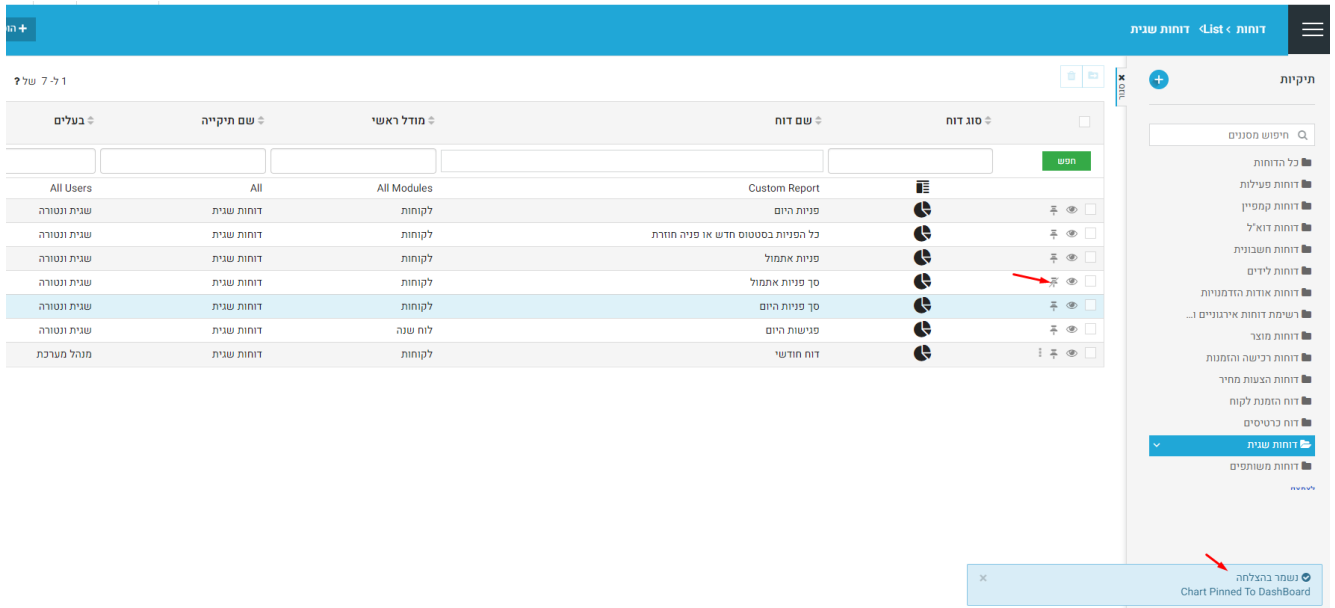
2. בחירת דו"ח להצגה < הדק טבלה ללוח מכוונים < לחיצה



The screenshot shows the report selection interface with the following details:

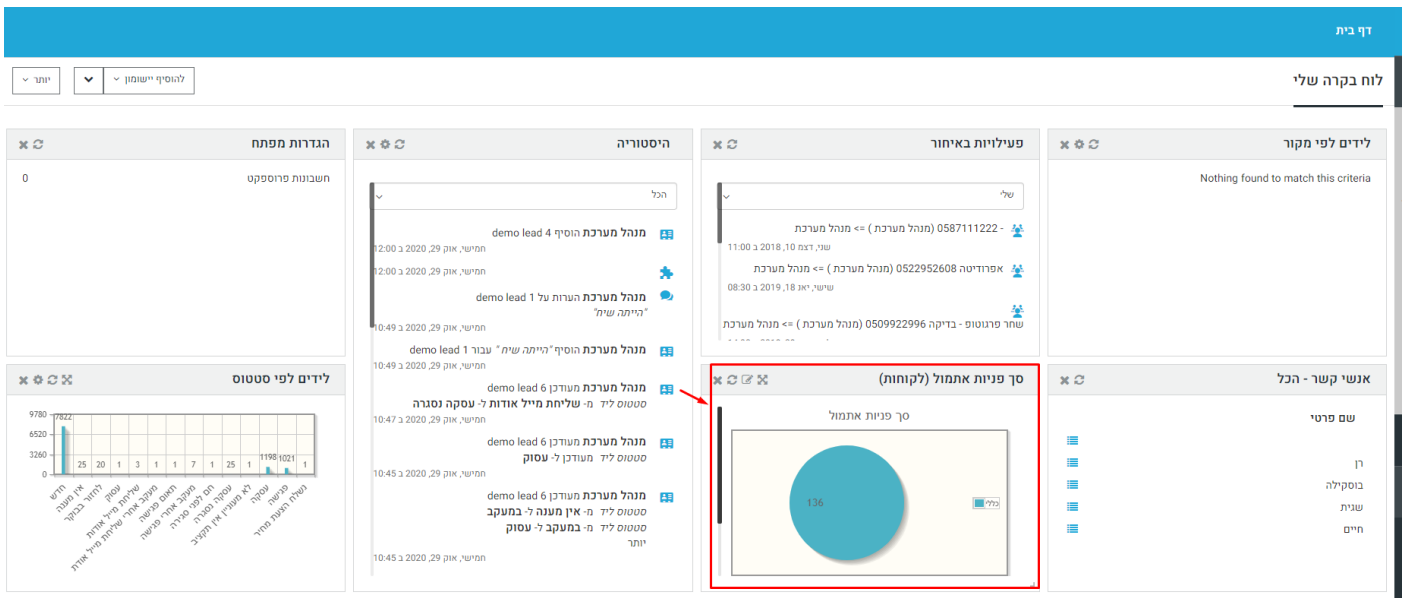
- Filters:** All Users, All, All Modules, Custom Report.
- Table:** A table with columns for Name, Status, Module, and Report Name. The 'דוחות שנית' report is highlighted.
- Actions:** A red box highlights the 'הדק טבלה ללוח מכוונים' button for the selected report.
- Right Panel:** A sidebar with navigation options like 'תיקיות', 'חיוש מסנים', and 'כל הדוחות'.

3. נוצר קו אלכסוני על הנעץ < נשמר בהצלחה.



The screenshot shows a dashboard interface. At the top, there's a navigation bar with 'דוחות < List דוחות שנית'. Below it is a table with columns: 'סוג דוח', 'שם דוח', 'מודל ראשי', 'שם תיקיה', and 'בעלים'. The table lists various reports like 'פניות היום', 'כל הפניות בסטטוס חדש או פניה חוזרת', etc. A red arrow points to a chart icon in the 'סוג דוח' column. Another red arrow points to a notification box at the bottom right that says 'נשמר בהצלחה Chart Pinned To Dashboard'.

4. עתה ניתן לראות את הדוח בלוח בקרה



The screenshot shows a dashboard with several widgets. On the left, there's a 'הגדרות מפתח' widget showing '0' and 'חשבונות פרוספקט'. Below it is a 'לידים לפי סטטוס' widget with a bar chart. In the center, there's a 'היסטוריה' widget with a list of events. On the right, there's a 'פעילויות באיחור' widget with a list of activities. A red box highlights a 'סך פניות אתמול (לקוחות)' widget, which is a pie chart showing a value of 136. Below it is an 'אנשי קשר - הכל' widget with a list of contacts.